

Instrucciones de uso BEREG-KIT small (para prueba de sangre)

El BEREG-KIT small

- Cada BEREG-KIT small viene embalado en una caja de poliestireno o en una bolsa de seguridad. Ambos envases vienen sellados adicionalmente con una banda retráctil.
- La caja de poliestireno/bolsa de seguridad, el envase y las tapas de seguridad del BEREG-KIT small están numeradas de forma idéntica. Se incluyen en el Kit 8 etiquetas pequeñas con números y códigos de barras.
- En cada kit hay 2 bolsas de plástico impermeables con material absorbente para el transporte al laboratorio (conforme a las directivas IATA DGR).




Antes del uso

- Asegúrese de que tanto el Kit, el presellado de la caja de poliestireno/ de la bolsa de seguridad y los envases estén intactos y sin manipular.
- Asegúrese de que los números en todos los componentes del Kit; como ser los envases, las tapas de seguridad, la caja de poliestireno / bolsa de seguridad y las etiquetas pequeñas sean idénticos.


Tapón de seguridad

Asegúrese de que estén todos los componentes del tapón:


- Tapa negra
- Resorte de acero
- Anilla metálica gris



Anilla roja



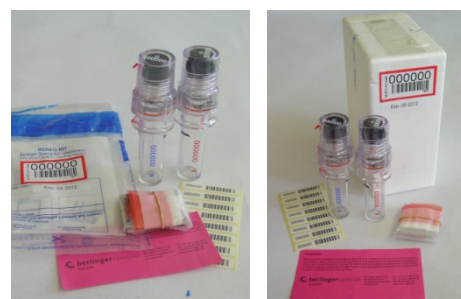
ATENCIÓN: Importante!!!
Retirar la anilla de plástico rojo antes de cerrar.



Contenido y propiedades

La caja de poliestireno / bolsa de seguridad contiene los siguientes elementos:

- 1 **A**-envase con numero grabado en rojo
- 1 **B**-envase con numero grabado en azul
- 2 tapas de seguridad con el mismo numero que los envases (grabadas en blanco)
- 8 etiquetas pequeñas con número y código de barras idénticos.
- 2 bolsas impermeables cada cual con un paño absorbente
- Instrucciones de uso para el BEREG-KIT small



Sellado del BREG-KIT small

- El BCO debe proceder según las normas para toma de muestras de sangre (Directivas WADA, 2008). (http://www.wada-ama.org/rtecontent/document/2008-06_GuidelinesBloodSample_unmarked.pdf)
- Una vez terminada la extracción de sangre, el atleta debe seguir los siguientes pasos bajo supervisión y dirección del BCO:
 - Cerciórese de que los número de todos los componentes sean iguales.
 - quitar la anilla de plástico rojo (evita un cierre involuntario)
 - poner un tubo en cada envase (A/B)
 - si utiliza tubos pequeños, por favor coloque un trozo de gomaespuma en el envase para asegurar la estabilidad del tubo
 - Cerrar los envases presionando **ligemente** y girando en el sentido de las agujas del reloj (al girar escuchará un clic). Gire lo máximo posible. (**Atención: no aplique demasiada fuerza**)
- El BCO debe solicitar al atleta lo siguiente:
 - Girar el tapón en sentido contrario a las agujas del reloj para garantizar que el kit esté bien cerrado.
 - Intentar levantar el tapón para asegurarse de que no se puede quitar
- Para asegurarse de que el BREG-KIT small esté correctamente cerrado, el controlador de doping debería ejecutar los mismos pasos como medida de control



Preparativos para el transporte al laboratorio

- Para cumplir las normas de empaque del IATA DGR sobre “exempt human specimens”, cada Kit cuenta con 2 bolsas de plástico impermeables con material absorbente par el envío posterior de los envases.
- Cada envase precintado debe meterse en una de las bolsas de plástico adjuntas (asegúrese de que el material absorbente esté en la bolsa).
- Retire la cinta adhesiva de la bolsa. Para minimizar el aire dentro de la bolsa, pase la mano por la bolsa hacia la parte superior y ciérrela de forma segura y estanca al aire.
- Incluir todos los formularios pertinentes
- Para el envío al laboratorio colocar los Kits en una bolsa o caja adecuada. Las pruebas deben transportarse refrigeradas. Por favor asegúrese de atenerse a la temperatura prescrita así como las condiciones de transporte (Según las normas para toma de muestras de sangre, directivas WADA Junio 2008, capítulo 5.14)



Todos los test de los productos han sido realizados con tubos (lista disponible bajo pedido) del productor BD (Becton Dickinson; www.bd.com).

Si Ud. va a utilizar otros tubos, deberán hacer su propio test de productos. El fabricante no asume ninguna responsabilidad por el manejo indebido del BREG-KIT small ni por un uso diferente al indicado en las instrucciones y la información del producto.

Por favor lea detenidamente la nota de color rosa que se encuentra en la caja de poliestireno / bolsa de seguridad.

La última versión de la instrucciones de uso está en nuestra página web: www.berlinger.ch